

PERGO®

WOOD PARQUET

为真实生活
而设计
的地板

欢迎阅读

52页设计灵感、

妙招和指南

表面洁净

让您的地板
历久弥新!

表面洁净

让木地板达到
全新耐用水平

4

« 首页 鲜橡, 单板 W1708-03998-2

斯瓦尔巴群岛

更长 & 更宽

唯美
单板外观

7



独特! 油面处理外观
- 漆面处理保护效果

6



自然典雅

您是否正在寻找
设计灵感和妙招?

12

32

 丰富的
木纹变化

为了您身边的环境

请了解我们达到
严苛环保要求的可持续耐用产品

10



自己安装?

安装新地板比想象中更容易,
我们为您精心提供安装指导。

31

画龙点睛


各类配件
点亮地板安装的最后步骤

44

现代时尚的 木地板外观

家应该是一个让您放松身心、享受生活、没有烦恼的地方。在Pergo, 我们把这种理念贯穿于我们的地板设计中。对于我们来说, 华丽的外表和生活中的实用性同样重要。毕竟, 如果美丽不能经历岁月的洗礼, 那么生产外表靓丽的地板又有何意义呢?

一见倾心
Pergo
实木复合地板

The image shows a side-by-side comparison of two wood floor sections. The left section is smooth and clean, while the right section is heavily scratched and discolored. Two speech bubbles are overlaid on the image: a green one on the left and an orange one on the right.

经过
表面洁净技术
处理

未经
表面洁净技术
处理



Pergo 地板持久耐用的秘诀

地板，是对大自然孕育的原生木材，进一步深化设计的产物。
然而，木地板一旦蒙尘受潮，很容易褪色。
我们独特的表面洁净技术，既防潮、防灰尘也可防泼溅，防止污渍进入接缝(见上图)。

适合漆面木地板外观！

未经表面洁净技术处理的木地板(见上图)容易被灰尘和水渍渗透，导致永久性褪色或脏污。Pergo实木复合地板则为每块单板设计了覆盖地板表面，直至V形槽的防护层。
拥有表面洁净技术的Pergo漆面处理实木复合地板，拥有超强的防潮、防灰尘、防泼溅和防污渍能力，能有效防止污水和污垢渗入并残留在地板表面纹理和接缝中。

肉眼可见的保护层

和任意一款Pergo地板一样，新技术的诞生，就是为了将地板的持久耐用性能提升到极致。无论您选择油面处理还是漆面处理地板，Pergo木地板都旨在让木材展现出其真正的天然原色之美。

过去，如何为木地板选择表面保护层往往让人陷入是追求华丽外观还是实用性功能的两难中。

得益于Pergo的**超自然亚光漆面**处理工艺，如今我们可以达到油面处理般的自然木材表面视觉效果，和与漆面处理地板相同的轻松养护和强劲保护。

我们的地板经过不少于七层保护漆的处理，使其外观呈现出油面处理的原木自然饱满的视觉效果，同时兼备漆面处理带来的耐磨抗刮的易维护使用优势。

独特！

油面处理外观
— 漆面处理保护效果

用更长远的 视角品鉴 您的地板

- 1: 2200 x 220 mm
- 2: 1820 x 190 mm
- 3: 1820 x 145 mm
- 4: 2200 x 190 mm



全新的Pergo地板拥有更长的尺寸，让您过目难忘。**大尺寸的地板能让您的房间看起来更宽敞**，也能让整个房间内部看起来更时尚更现代。

如今的Pergo地板比以前**更宽、更长**。我们最长的木地板：长220厘米，宽22厘米——这种尺寸直观上看非常简洁，值得您体验。

尽管地板尺寸变长了，但是Pergo三层实木复合地板的安装操作还是一如既往的简单。因为 PerfectFold™ 3.0下压式锁扣系统让您仅凭一人之力就能将木地板安装就绪。

访问距离您最近的经销商，找到您心仪的木地板！
www.pergo.com.cn



了解木材

木材是一种外观和触感都极富自然变化的材料。此外，为木地板选择不同的表面处理工艺和涂层很容易改变其整体外观和触感。因此，当您在选择一款木地板时，要对很多方面进行考量。

您是喜欢表面质地光滑还是风格原始粗犷的风格？您是喜欢维护成本较低的漆面处理还是喜欢可以重新上油且维修方便的油面处理？V形槽倒角和产品规格您又有怎样的考虑呢？在我们的各系列产品中可以找到多种符合您室内风格和个人喜好的木地板。

更多详情请参考32页！



选择一款对地球
环境友好的地板，
保护我们共同拥有
的生存环境。

为了我们身边的 环境

挑选精美的地板，不仅仅关乎花色设计和您的室内环境。正如挑选许多其他产品一样，您的选择还会影响到周围的环境。因此，我们在这里为您介绍 Pergo 地板的生产过程。

Pergo地板，我们采取系列措施将生产过程中的每一个环节，以及我们木地板整个生命周期内对环境造成的影响减到最小。实木复合地板的芯材取自云杉；木地板表层硬木采用来自欧洲可持续供应的橡木、玛宝木、胡桃木和绿柄桑。我们所有的漆、油处理都严格符合国际排放标准，因此我们的木地板是在尊重环境的前提下制造的，让您能尽情享受您的木地板。



F★★★★★
COMPLIANT

让您的空间 舒适怡人

营造一个温暖惬意的居家环境，不仅是为了款待宾客，更是为了让自己居住舒心。

着眼全局！

选择地板时，要考虑是否地板花色与室内整体设计风格协调。

如果家具采用了柔和色调和柔软材质，那么搭配亚光地板才是上佳的选择。

在温馨自如的空间里 安置心爱的物件

深沉的黑色炭纹橡木，
自然衬托出室内的
白色基调，
突出的弧形设计，
尽显六、七十年代的
复古风情。



炭纹橡木，单板 W1706-03889



咖啡色橡木，自然变奏 W2011-01632




地板铺装，铺垫出室内整体设计基调！

如果房间内有窗户或其他光源，地板排列铺设方向应朝向光源，这样光线不会照射到接缝上带来一条条阴影，整体外观更和谐。

质朴 而舒适

用天然材质点亮生活。让居家生活贴近自然。让家里光线充足，其乐融融。



还在思考
应该如何自己动手
安装地板？
别担心！
PerfectFold™ 3.0 锁扣系统，
让您的地板安装简单快捷。
详情请参考 31 页。

灰橡，单板 W1706-04004

雪纺橡木，单板 W1708-04000-2

探索

更有深度的视野!

斯瓦尔巴群岛
更长 & 更宽
的单板

更长更宽的木地板能让您的房间
看起来更宽敞、更开阔。
地板越长、视觉效果越出色。
这就是我们推出
220厘米长，22厘米宽规格
木地板的原因。

办公空间

身处舒适宜人的环境，思路通畅，创意无限。

还在思考
应该如何自己动手
安装地板？
别担心！
PerfectFold™ 3.0 锁扣系统，
让您的板安装简单快捷。

详情请参考 31 页。

巧妙使用大地色调，深色织物以及不同纹理的饰品为自己打造舒适的居住空间。

品质天然
效果出众

创造美好生活！
Pergo地板提供超长质保。

更多详情，
请查阅第 51 页。

发现Pergo的
全新实木复合地板
洛兰岛系列。

品质天然
效果出众

创造美好生活!
Pergo地板提供超长质保。

更多详情,
请查阅第 51 页。

发现Pergo的
全新人字拼地板，
萨尔索姆岛系列。

品质天然
效果出众

创造美好生活！
Pergo地板提供超长质保。

更多详情，
请查阅第 51 页。



Pergo地板的初衷：历久弥新。毕竟，木地板需要承载并见证很多生活的故事，孩童的嬉闹、意外的泼溅和热闹的聚会都是生活的组成部分——这也是Pergo地板在设计之初就将其耐磨防污性能考虑在内的原因。

由于采用了强大创新的结构和技术，每块Pergo木地板都是为了超长的持久耐用而打造，这也是我们产品自推出市场就配有最长 33年超长质保期的原因。

1 表面保护层

7层优质漆面，为您的地板提供强大保护，让您维护轻松。

2 表层硬木

我们精心挑选的木质层。

3 多层板芯层

多层芯层能够吸收释放到地板上的压力和拉力，让您的木地板保持稳定。

4 实木平衡背层

背层采用获得生态认证的木材制成，能够完美地平衡地板受力。

Uniclic


采用 Uniclic 专利锁扣系统

选择适合您的安装方法!



斜角式

Pergo 还根据您的喜好，提供的第三种安装方法。只需以倾角将两块单板的短边扣合起来，即完成安装。



平插式

Pergo 实木复合地板与许多其他品牌不同，还可以平插安装。
在单板很难或无法倾斜的地方使用，格外便捷。
(例如：安装最后一排单板或安装于门框或暖气片下方的地板时)



访问 <http://i.youku.com/pergoflooring>，观看地板分步安装视频。



Pergo地板的初衷：历久弥新。毕竟，木地板需要承载并见证很多生活的故事，孩童的嬉闹、意外的泼溅和热闹的聚会都是生活的组成部分——这也是Pergo地板在设计之初就将其耐磨防污性能考虑在内的原因。

1 表面保护层

7层优质漆面或者2层优质油面，为您的地板提供强大保护，让您维护轻松。

2 表层硬木

我们精心挑选的木质层，可以打磨2~3次。

3 高级芯层

芯层能够吸收释放到地板上的压力和拉力，让您的木地板保持稳定。

4 实木平衡背层

背层采用获得生态认证的木材制成，能够完美地平衡地板受力。


Pergo 实木复合地板由三层木材组成，其板材纹理相互交错，能够有效减少因气温和湿度波动引起的地板自然膨胀和收缩变形。高级云杉芯层吸收压力和张力可以确保您的地板保持稳定。



快速便捷

采用 PerfectFold™ 3.0 锁扣系统


选择适合您的安装方法！



下压式

大面积快速安装的理想方法。
将单板嵌入长边锁扣处，然后滑动直至与前面已安装的单板短边对齐，然后往下按压。

平插式
Pergo 实木复合地板与许多其他品牌不同，还可以平插安装。
在单板很难或无法倾斜的地方使用，格外便捷。
(例如：安装最后一排单板或安装于门框或暖气片下方的地板时)



斜角式

Pergo 还根据您的喜好，提供的第三种安装方法。只需以倾角将两块单板的短边扣合起来，即完成安装。

访问 <http://i.youku.com/pergoflooring>，观看地板分步安装视频。


挑选您的木地板

在选择Pergo木地板时，琳琅满目的款式足以让您挑花眼，因为原生木材不仅纹理自然多变，我们对于木材表面各种不同的处理加工方式，亦赋予了木材更为多样的表面变化。在这本产品手册中，您会发现许多不同的木地板花色设计。您尽可仔细挑选适合的木地板，一经选中，我们建议您前往最近的经销门店，亲身感受。因为木地板真实自然的观感、触感能让您更加直观深刻地感受到原木之美。

木材分级


每一棵树都是独一无二的，甚至同一棵树的不同部分制成的木板外观都不尽相同。疤结和木纹是木材分级的主要依据，同时也给木材带来了诸多活力。我们的木地板富于活力及多样性，这也是为什么我们研发了一个分级系统来帮助您详细了解心仪的地板。

请访问 pergo.com.cn 查看更详细的产品信息。




优选

树节最大20mm；
颜色、结构自然变化。



活泼

树节最大50mm；
颜色、结构变化生动有趣。



自然


树节最大80mm，有裂纹；
色彩、结构变化生动有趣，外观带有质朴的天然气息。

表面纹理处理



手工拉丝效果

经过手工拉丝处理的木板表面，进一步突出了木材的自然纹理结构，提升了木材设计的原初质感。



双倍手工拉丝效果

双倍手工拉丝处理的木板表面去除了木材年轮间的柔软木质部分。更进一步地提升了木材的原始质感。

表面涂层处理


木材是一种会因时间的流逝而愈发闪耀动人的材料。为了确保您在以后的数年里都能无忧享受美丽的地板，我们预先对地板都进行了保护性和护理性的工艺处理，开箱后的Pergo木地板都可以直接使用，无需对其表面进行额外处理。

两种表面处理方式——油面处理和漆面处理——会给木地板带来不同的质感和外观。我们使用的所有漆和油均符合严格的国际环保排放标准，因此，您可以在尊重且保护环境的前提下尽情享受 Pergo 木地板带来的天然舒适。



超自然亚光漆面

我们的超自然亚光漆面处理给您带来了两大特性：未经处理自然木材的表面视觉效果以及使用漆面处理带来的低维护需求。



漆面

漆面处理让地板具备了防污耐脏、易于清洁、防水以及耐家用化学品侵蚀等耐用特性。我们的漆面分为几种光泽度——亮面、缎面、以及亚光。



高品质油面处理

油面真正强调了实木自身真实的质朴特性，以及超亚光表面带来的木材岁月之美，易于维修和翻新。

独特的V形槽处理技术

独特的V形槽处理让每一块单板视觉效果更为自然、立体，营造出一种更为真实质朴的质感。我们的产品系列包括 2边长边V形槽和4边V形槽设计。



2边V形槽倒角



4边V形槽倒角

木材种类

橡木有典型的纹理结构，颜色上呈黄色至棕色；绿柄桑木呈金色和棕色，条状纹理。

玛宝木颜色变化幅度大，其变化范围从橙色至深红棕色不等；胡桃木呈暖棕色，与边材对比鲜明。

木材是一种富于生命力的材料。木材颜色会随着四季的更迭而改变。样册中所示的图案和颜色并不能完全概括木地板中出现的所有细微差别。





斯瓦尔巴群岛

2200 x 220 x 14 mm | 4 边 V 形槽



哥特兰岛

1820 x 190 x 14 mm | 2 边 V 形槽 / 4 边 V 形槽









评级: x2 x2

优选、活泼、自然 手工拉丝效果 双倍手工拉丝效果 超自然亚光漆面 亚光漆 缎面漆 亮面漆 油处理

由于技术原因, 此处印刷图的颜色可能会与实物有出入。我们建议您在购买前亲自到经销商处查看样品。

博恩霍尔姆岛

1820 x 145 x 14 mm | 2边V形槽



评级:

优选、活泼、自然

手工拉丝效果

双倍手工拉丝效果

超自然亚光漆面

亚光漆

缎面漆




亮面漆 x2

油处理

由于技术原因, 此处印刷图的颜色可能会与实物有出入。我们建议您在购买前亲自到经销商处查看样品。



萨尔索姆岛

580 x 145 x 14 mm | 4 边 V 形槽



洛兰岛

1820 x 145 x 13 mm | 4 边 V 形槽







评级: 手工拉丝效果 双倍手工拉丝效果 超自然亚光漆面 亚光漆 缎面漆 亮面漆 油处理

由于技术原因, 此处印刷图的颜色可能会与实物有出入。我们建议您在购买前亲自到经销商处查看样品。


韦姆德岛

2200 x 190 x 14 mm



约姆弗吕兰岛

2200 x 190 x 14 mm



评级:       

优选、活泼、自然 手工拉丝效果 双倍手工拉丝效果 超自然亚光漆面 亚光漆 缎面漆 亮面漆 油处理

工程项目销售（订单 > 250m）不适用于玛宝木 3 拼款和优选木种花色。

由于技术原因，此处印刷图的颜色可能会与实物有出入。我们建议您在购买前亲自到经销商处查看样品。

配件 触感



您可能考虑到了地板设计的美观和美感，却忽略了其他功能性的重要组件。
为了呈现地板铺装的理想效果，我们建议您在选购地板时，
抽时间挑选匹配的配件。



1

墙角板

Pergo墙角板安装便捷，仅需使用嵌入式系统，用钉子、螺丝或者胶水安装即可。所有墙角板背面都有铣槽，以便隐藏埋线。



2

伸缩角线

当在同一水平面上安装不同区域的地板时，
要保证为地板的伸缩运动预留空间，则伸缩角线是必不可少的，
例如在同一楼层中相连的两个房间。
可选用Pergo五合一角线。



3

过渡与末端角线

这些配件为不同厚度的木地板之间，以及木地板与地毯、瓷砖等其他地面材料之间提供了良好的过渡。
木地板与地毯之间为地毯过渡，木地板与瓷砖、强化、乙烯基地板等硬质表面之间为硬质过渡。
末端角线为门框、滑动门或者其他类似情况提供了理想的收边方案。可选用Pergo五合一角线。



4

梯级角线


Pergo地板也为楼梯安装提供理想的解决方案，
使用合适的梯级角线为每个阶梯修饰雅致整洁的楼梯前缘。
可选用Pergo五合一角线。

就地板而言，真正的美是细节之美。
如果没有墙角板和过渡角线，新客厅内的地板会是什么样？如果没有梯级角线收边的楼梯前缘，楼梯会是什么样？如果没有舒适的地垫产品作为基础，地板会是什么样？


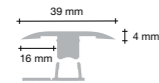


五合一角线


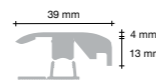
Pergo 5 合 1 方案为地板不同区域提供不同的收边解决方案, 都在一个便携包装内。五合一角线在花色和质感上都与地板契合, 多合一方案带来浑然一体的效果。表面是耐磨抗划层, 核心材料采用HDF, 底座为塑料底座。采用 Incizo® 专利技术方案, 包装内附刀具, 只需将五合一角线根据您的需求切割成型, 即可轻松完成地板收边。适用于厚度在12.5到14mm之间的地板。




1
伸缩角线
木地板与木地板之间



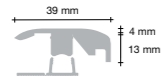
2
地毯过渡
木地板与地毯之间。



3
硬质表面过渡
木地板与瓷砖、乙烯基或者亚麻地板之间。



4
末端角线
门框、滑动导轨等位置收边。



5
梯级角线, 平阶式
用于台阶修整, 与楼梯踏板齐平。

楼梯安装需要 Incizo® 梯级金属前缘底座, 请单独订购。

NEWINCPBASE3ME215 适用于 14 mm 地板
NEWINCPBASE2ME215 适用于 12.5 mm 地板


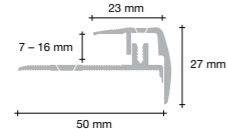


5
梯级角线
适用于悬浮式安装地板下的台阶。例如楼梯顶部的第一阶和室内台阶。



金属梯级角线, 铝制
PGSTPSILVME270N 规格 2700 x 23 mm

适合7-16 mm厚的地板。
表面: 铝合金。
颜色: 银色。



墙角板, 直线型
PGWPPSKR(-), 规格2400 x 16 x 80 mm
(请参阅配件搭配表, 选择正确型号产品)

颜色匹配。
表面: 耐磨、耐刮的实木表层。
芯材: MDF。



墙角板, 白色, 可涂漆
PGWPPSKRWHITE, 规格2400 x 16 x 80 mm - 白色
PGWPPSKRPAINT, 规格2400 x 16 x 80 mm - 可涂漆

颜色: 白色 (NCS 0502 Y), 可上漆。
表面: 浸渍纸。
芯材: MDF。



卷状角线
PGSCOTWHITE, 规格2400 x 17 x 17 mm - 白色
PGSCOTPAINT, 规格2400 x 17 x 17 mm - 可涂漆

颜色: 白色, 可涂漆
表面: 浸渍纸
芯材: MDF

地垫

让优质的地板 锦上添花!

在您安装新的Pergo地板之前, 需要选择一款地垫。选择一款合适的地垫不仅会让行走更为舒适, 还能够增加您地板的功能性。

您想要改善室内的隔音效果吗? 还是说您需要防潮保护? 我们针对不同的需求, 为您提供不同的地垫解决方案。正如所有的Pergo地板产品一样, 我们的地垫也都持久耐用, 长期保持良好功能特性。随着岁月的流逝, 您的地板光彩依旧, 功能也完好如初。

下一页将概述如何选择适合自己的地垫。

地板基层为木质基层

	好	较好	更好
耐久性	●●●○○	●●●●●○	●●●●●●
降噪音	●●●○○○	●●●○○○	●●●●●○
地暖**	●●●○○○	●○○○○○	●●●●●●
防潮	否	否	是*
厚度	2 mm	3 mm	2 mm

泡沫地垫
PGUDLFOAM15B

适合走动较少的房间。
15 m²/卷。

智能地垫
PGUDLSMART15

适合人员流动较频繁的房间。
15 m²/包。

静音地垫
PGUDLSW7

坚固耐用，适合走动更频繁的房间。
7 m²/卷。

地板基层为混凝土基层

	好	较好	更好
耐久性	●●●○○○	●●●●●○	●●●●●●
降噪音	●●●○○○	●●●○○○	●●●●●○
地暖**	●●●○○○	●○○○○○	●●●●●●
防潮	是	是	是*
厚度	2 mm	3 mm	2 mm

加强型泡沫地垫
PGUDLFOAMPLUS15

适合人员流动较少的房间。自带防潮层，采用重叠互搭胶粘边进行安装。
15 m²/卷。

加强型智能地垫
PGUDLSMARTPLUS15

适合人员流动较为频繁的房间。自带防潮层，采用重叠互搭胶粘边进行安装。
15 m²/包。

静音地垫
PGUDLSW7

坚固耐用，适合人员流动更频繁的房间。
7 m²/卷。

*在混凝土基础地面或地暖上面安装“静音地垫”时，需用防潮胶带粘接地垫边缘。在木制基础地面上安装，则无需胶带粘接。
**始终与PE膜一起使用。

专业型静音地垫



专业型静音地垫-SoundBloc™
PGUDLPS15 规格 0.95 x 15.79 m = 15 m²/卷
PGUDLPS50 规格 0.95 x 52.64 m = 50 m²/卷

消除行走噪声的理想地垫。
提高行走的舒适度，能极好地隔绝噪音。
自带防潮层，采用重叠互搭胶粘边进行安装。
厚度：2 mm。
材质：自带重叠互搭胶粘边的聚乙烯泡沫。



安装 Pergo (Quickheat) 快热系统，轻松智享地暖。无需浇筑混凝土，甚至不需要电工，免去许多烦恼。只需铺开快热地垫，将内置供暖线缆接上，并在墙上安装恒温器和保险箱，插上电源，就这么简单。

除了保暖之外，Pergo 快热系统还可增加地板行走的舒适度，无需加装其他地垫。相比暖气片，Pergo 快热系统温度通常会低 2-3 度，可作为主要供暖系统的补充。系统含定时器，可设置成 5 + 2 天。

1.快速升温，舒适温度

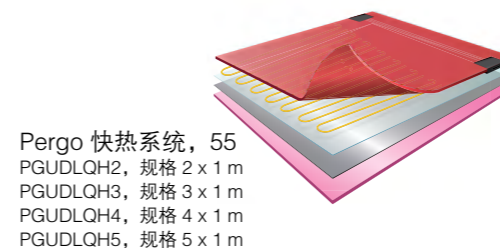
Pergo快热系统共有三层：两个泡沫层，中间一层是供暖线缆和带反光表面的锡箔。地垫底部有隔热和热反射层，可以将所有热量直接向上传递，从而快速调节房间温度。

2.内置安全设置

Pergo快热系统内置电气安全功能，发生故障时，系统会自动切断电源。当然，系统经自助安装认证，符合可拆卸地板的国际标准。

3.每个房间配有无线恒温器

使用 Pergo 快热系统，可轻松微调各房间的温度。铺开垫子后，只需连接保险箱，将无线恒温调节器设定成所需温度。定时器设置很灵活，可将地板供暖设定成工作日和周末。日常模式支持四个时段（早上、白天、傍晚和夜晚），每个时段都可设定成不同温度。



Pergo 快热系统，55
PGUDLQH2，规格 2 x 1 m
PGUDLQH3，规格 3 x 1 m
PGUDLQH4，规格 4 x 1 m
PGUDLQH5，规格 5 x 1 m

规格 55 W / m²。220 V 50 Hz (欧标插头)。
最大载荷：10 A (230 V 时，2300 W)。
最大安装面积：42 m²。
适合 5% ~ 95% 相对湿度的房间。
厚度：8 mm。
隔热：8 W / m² K。

* Pergo 快热系统尚未登陆中国市场。

填充垫

PGUDLQHILLERMAT 规格 6.37 m²
26 块/盒。用于供暖垫与墙之间的空间。

延长电缆


PGQHEXTCAB025，规格 0.25 m
PGQHEXTCAB100，规格 1.0 m
PGQHEXTCAB200，规格 2.0 m

用于连接地垫和/或延展地垫与保险盒之间的距离。



安装套装，无线
PGUDLQHKITEU

无线恒温调节器、保险盒、接头工具和安装说明书。



加强形防潮底垫™
PGUDLMO115

防潮性是传统PE膜的三倍。可以安装在相对湿度高达95%的混凝土楼板上，这一特性使其成为地下室和高湿度基材地面的理想之选。加强型防潮底垫™，让新房建设期间，提前安装地板成为可能。1.05 x 1.5 m = 15 m² (5 cm 重叠边) 内含胶带。厚度：2.5 mm 材料：聚丙烯



PE 膜 (聚乙烯)
PGUDLSCREEN34

规格 12.5 x 2.7 m = 33.75 m² / 卷 薄膜可保护地板，免受矿物或混凝土基层的湿气破坏。

有效使用寿命 50 年。
厚度：0.2 mm。
材质：聚乙烯，耐碱。



安装套装
PGTOOL

所需工具均在盒内。含1个塑料敲击块、两种尺寸的安装垫片 (2 x 18 = 36个) 和1个回力铁钩。

额外垫片
PGSPACER, 48 片



墙角板安装套装
PGCLIPS15LM

所有墙角板均采用嵌入式安装法，钉子和螺丝均不会外露，美观便捷。一个安装工具包可满足 15 米墙角板的安装。



木地板敲击块
PGWTAPPINGBLOCK
专业敲击块
520 x 110 x 62 mm。
10 件 / 包



专业回力钩
PGWPULLBAR
专业无声的回力钩，接触面上有橡胶减震器。
700 x 280 x 230 mm。
1 件 / 包



防潮胶水
PGSEAL500
500 ml
用于需要额外防潮的地板区域。基本成分为聚醋酸乙烯 (PVAc)。



多用胶
PGGLUE290
290 ml
适用于安装墙角板和五合一角线，快速固化且强度较高。混合高分子聚合物，一管胶可以粘贴安装 15 米墙角板。



密封胶
PGKIT(-)A
310 ml。
用于美观修整。半小时可干，24 小时后完全固化，有 8 种颜色。水性丙烯酸。

自然颜色使用
水性密封胶 (PGKITTRANSP)



暖气片盖
不锈钢
PGRCINOX15
内径：15 mm
外径：54 mm
PGRCINOX22
内径：22 mm
外径：54 mm



铝箔胶带
NETAPE50
50 m x 5 cm，用于地垫的自粘铝箔胶带。

我们的原装养护配件均采用优质材料制成、符合人体工程学设计，确保您能轻松清理养护地板，保持地板靓丽如新。为了保持Pergo地板的光泽，请避免使用肥皂和洗涤剂常规清洁产品，因为这些产品会在地板表面形成一层薄膜，破坏地板光泽度。正确使用Pergo地板的专用清洁剂不仅可去除污垢，还有助于维护地板光泽。



清洁工具包
PGCLEANKIT

优质拖把套装，配有超长的人体工学手柄；拖布架配有实用的魔术贴扣件，方便扎紧拖布。



多效地板清洁剂
PGCLEANALL1000

实木地板或强化地板清洁专用。是去除污垢、油渍斑点和鞋印以及日常清洁的理想之选。



修复蜡
PGREPAIR

只需在Pergo木地板上应用修复蜡即可快速、轻松修复破损的地板表面。包装内含1把熔化刀、1个清理工具包和7块色蜡。了解更多如何混色的信息，请访问www.pergo.com.cn。

清洁和养护小贴士！

归功于我们的地板表面处理工艺，Pergo木地板不仅更加耐用，而且更易于打理维护。

为了保持木地板原有的纹理和质感，定期清洁和养护非常重要。地板安装后，您布置房间之前，我们建议您用吸尘器或者干拖把对地板表面进行清洁。如果有需要，您可以用微潮拖把清洁表面、清除安装后残留的污垢。

» 定期清洁和养护，根据干式清洁法，尽量使用除尘能力强的超细纤维拖把对地板进行清洁。

» 有时候，根据地板的使用程度需要使用微潮式清洁法来清洁。想要获得最佳清洁效果，您可以将超细纤维拖把和Pergo地板通用清洁剂一起搭配使用。清洁剂适用于漆面和油面地板。清洁剂清洁地板较为彻底，但不会影响或者破坏地板的原始外观，保持地板洁净卫生。

» 为了保持油面地板原有的外观和更耐磨，我们需要对其定期养护。更多详情，请访问我们的官方网站。

» 由于木质材料的耐水性有限，请保持地板表面干燥。在地板表面用水时，切记确保地板表面能在60秒内完全干燥。

» 切勿在地板表面使用钢丝球或其他粗糙材料摩擦，因为这种材料可能会损坏地板表面的结构和外观。Pergo木地板均未上蜡或者抛光。

» 您可以在我们的网页上找到完整的清洁说明和污渍清除指南。

配件搭配表

		
5合1 17 x 54	墙角板, 直型 16 x 80	密封胶 310 ml
PGWINCP(-)	PGWPPSKR(-)	PGKIT(-)

斯瓦尔巴群岛			
W1703-03096-2	淡褐色橡木, 单板	03096	03096 04
W1703-03790-2	沙砾橡木, 单板	01334	01334 05
W1703-03793-2	帕蒂娜白橡, 单板	01742	01742 01

产品尺寸

系列	长度 (mm)	宽度 (mm)	厚度	片/包	平米/包	包/托盘	平米/托盘
斯瓦尔巴群岛	2200	220	14	4	1.936	64	185.874
哥特兰岛	1820	190	14	6	2.075	55	114.114
博恩霍尔姆岛	1820	145	14	6	1.583	66	104.504
韦姆德岛	2200	190	14	6	2.508	55	137.94
约姆弗吕兰岛	2200	190	14	6	2.508	55	137.94
萨尔索姆岛	580	145	14	12	1.009	54	54.50
洛兰岛	1820	145	13	6	1.583	66	104.50

每个包装可能内含1块地板, 由2块短板组成, 长度各异。



沙砾橡木, 单板 W01703-03790-2

产品图片可能会与实物有出入。本公司有权变更产品之供应或产品本身, 恕不另行通知。
内容©2019年, UNILIN bvba地板材料部门制作。版权所有。未经出版者事先书面许可, 禁止重制本手册之全部或部分內容。




质保

由于采用了强大创新的结构和技术, 每块Pergo木地板都是为了超长的持久耐用而打造, 这也是我们的产品自推出市场就配有最长33年超长质保期的原因。

* 质保条款仅适用于家居环境使用之地板。

为生活而设计的地板



pergo.com.cn



PERGO®

Pergo 是由 UNILIN bvba 地板分部生产的优质产品，地址：Ooigemstraat 3, 8710 Wielsbeke, Belgium。

